

imberty

Bois & Tendances

by Gascogne
Wood Products

Fiche technique



BRUT - CONFORT

PARQUET CHATAIGNIER MASSIF

BRUT | Coursons - Pose clouée



imberty

Bois & Tendances

by Gascogne Wood Products

Parquet châtaignier

BRUT



- > Couche d'usure **9 mm**
- > Rainé en bout pour une **facilité de pose**
- > Essence **résistante, durable, naturellement traitée** classe 3
- > **Répulsif naturel** contre les insectes rampants

Confort



Châtaignier

- > Brun jaunâtre, légèrement veiné, fil droit, grain grossier
- > Densité moyenne : 650 kg/m³
- > Humidité : 8 à 12% (+/- 2%)



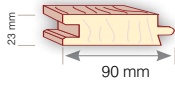
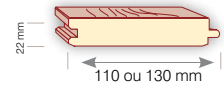
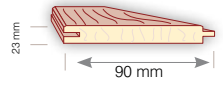
Classe de dureté

- > Classe B
- > Brinell : entre 20 et 30 N/mm²



Niveau d'utilisation

- Selon la norme XP B 53-669 :
- > Zones envisagées pour usage public et commercial avec passage faible ou intermittent.

Profil	Coursors 0,60 à 1 m			
				
	Bords droits	2 micro-chanfreins sur parement et 2 chanfreins sur contreparement		Micro-chanfreins
Longueur	0,60 à 1 m	0,60 à 1 m		0,60 à 1 m
Largeur	90 mm	110 mm	130 mm	90 mm
Epaisseur	23 mm	22 mm		23 mm
Lames/Bottes	10	6	5	10
Surface/Botte	-	-	-	-
Bottes/Palette	-	-	-	-
Surface/Palette	≈ 70,00 m ²	≈ 70,00 m ²		≈ 70,00 m ²
Confort	350112	23035	23040	-
Charpente	350113	23320	23325	-
Choix ABCD	-	-	-	350126

Entretien

L'entretien du parquet posé commence par une bonne prévention: utilisation de chaussures non agressives et parfaitement essuyées de tous corps étrangers (gravillons, sable). Il faudra prévoir sous les pieds des meubles des patins de feutre. L'entretien se fait en dépoussiérant au balai, ou à l'aspirateur. Il peut y avoir des nettoyages plus spécifiques dont une serpillère très légèrement humide ou des produits adaptés à la finition appliquée.

Conseils de pose (DTU 51-2)

- Les parquets doivent être placés à l'abri des intempéries dans des locaux sains et secs. La pose du parquet doit se faire une fois tous les travaux terminés et stabilisés (plâtres, enduits, peinture etc.) et sur un sol propre, plan, lisse et sec.
- Le parquet emballé doit être stocké à plat au moins 72 heures avant la pose sur son lieu de mise en oeuvre afin de stabiliser le matériau à la température ambiante. Faites simplement une ouverture sur la longueur du paquet sans ôter le film.
- Liaison entre deux pièces : Il est préférable de réaliser un joint de dilatation entre deux pièces où le parquet doit être posé.

Plus de détails sur le site www.gascognewoodproducts.com

Garanties



*Information sur le niveau d'émission de substances volatiles dans l'air intérieur, présentant un risque de toxicité par inhalation, sur une échelle de classe allant de A+ (très faibles émissions) à C (fortes émissions).